

24872P96CS

Plafonnier

h : 210 mm

Ø : 300 mm

E27 – 100 W max



24871P96CS

h : 160 mm

Ø : 220 mm

E27 – 60 W max



24630P96CS

Suspension

h : 210 mm

Ø : 300 mm

E27 – 100 W max



24629P96CS

h : 160 mm

Ø : 220 mm

E27 – 60 W max

ABAT-JOUR EN MÉTAL PATINÉ DÉCOUPÉ AU LASER



34629P96  
Applique

h : 170 mm  
Ø AJ : 220 mm  
p : 270 mm  
E27 - 60 W max



24631P96  
Suspension

h : 270 mm  
Ø : 400 mm  
E27 - 100 W max



24635P96  
Suspension monte et baisse

h : 850/1700 mm  
Ø AJ : 400 mm  
E27 - 100 W max



24630P96  
Suspension

h : 210 mm  
Ø : 300 mm  
E27 - 100 W max



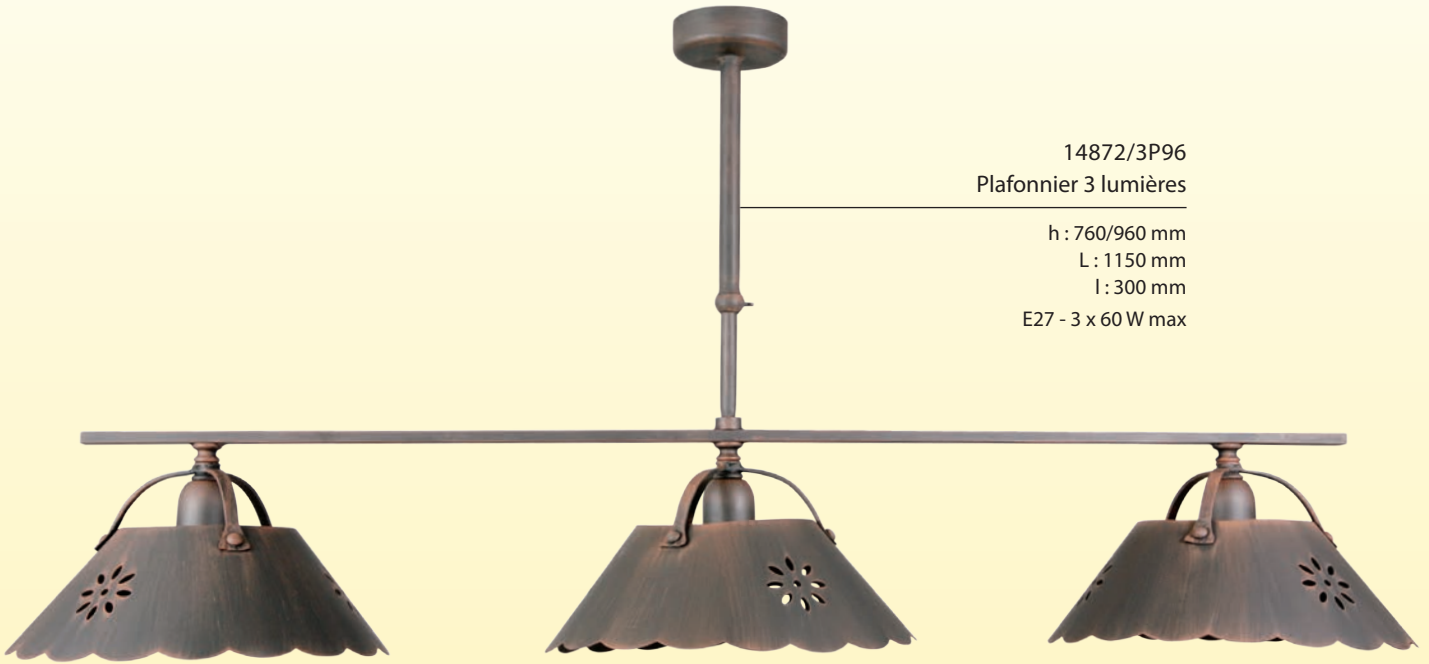
24629P96  
Suspension

h : 150 mm  
Ø : 220 mm  
E27 - 60 W max



14872/3P96  
Plafonnier 3 lumières

h : 760/960 mm  
L : 1150 mm  
l : 300 mm  
E27 - 3 x 60 W max



24872P96  
Plafonnier

h : 210 mm  
Ø : 300 mm  
E27 - 100 W max



24871P96  
Plafonnier

h : 150 mm  
Ø : 220 mm  
E27 - 60 W max



24632P96  
Suspension

h : 240 mm  
l : 550 mm  
Ø AJ : 300 mm  
E27 - 100 W max



14632/2P96  
Lustre 2 lumières

h : 700/1080 mm  
l : 900 mm  
Ø AJ : 300 mm  
E27 - 2 x 100 W max





24871P96SA  
Plafonnier

h : 160 mm  
Ø : 220 mm  
E27 – 60 W max



24871P96PS  
Plafonnier



24872P96SA  
Plafonnier

h : 210 mm  
Ø : 300 mm  
E27 – 100 W max



24872P96PS  
Plafonnier



14872/3P96SA  
Plafonnier 3 lumières - télescopique

h : 760/960 mm  
L : 1150 mm  
Ø AJ : 300 mm  
E27 - 3 x 100 W max



24630P96SA  
Suspension

h : 210 mm  
Ø : 300 mm  
E27 - 100 W max



24630P96PS  
Suspension





44134P46PA A1038LICP  
Lampe

h : 430 mm  
Ø : 250 mm  
E27 – 60 W max


44010P46SA A1039C  
Lampe

h : 580 mm  
Ø : 300 mm  
E27 – 60 W max



44010P46BO A1039C

h : 580 mm  
Ø : 300 mm  
E27 – 60 W max



44382P46SA A1038C  
Lampe

h : 430 mm  
Ø : 250 mm  
E27 – 60 W max



autres versions pour lampe 44134P46 :



44134P46BO



44134P46RA




44134P46CS



44134P46EC




44134P46MA



44134P46MO



44134P46PA



44134P46CH





45954P46CE A1151CPS



45954P46CE A1151RPS  
Lampe

h : 420 mm  
l : 330 mm  
E27 - 60W Inc max



44488P79SC A1043CSR  
Lampe

h : 380 mm  
Ø : 200 mm  
E14 - 40 W max



44488P79VC A1043RP

44488P79SK A1043CSR





44672P79SC A1047RP  
Lampe

h : 610 mm  
AJ : 330 x 150 mm  
E27 - 60 W max



44672P79VC A1047RP  
Lampe



44672P79SK A1047WNB  
Lampe



44549P79RA A1047RP

44549P79BO A1047C  
Lampe

h : 610 mm  
AJ : 330 x 150 mm  
E27 - 60 W max



autres versions :

44549P79SK  
44549P79PA  
44549P79CS



SK



PA





34494/2P79VC A1041RP  
Applique 2 lumières

h : 170 mm  
l : 500 mm  
p : 200 mm  
E14 – 2 x 40 W max

34494/2P79SC A1041C  
Applique 2 lumières



34507P79SC A1041CSR  
Applique

h : 340 mm  
l : 190 mm  
p : 190 mm  
E14 – 40 W max



34382/2P46SA  
Applique 2 lumières

h : 200 mm  
l : 320 mm  
profondeur : 140 mm  
E14 – 2 x 60 W max

autre version : 34382/2P79SA



34491/2P79VC

h : 200 mm  
l : 320 mm  
p : 140 mm  
E14 – 2 x 60 W max



34427/1P46VC A1041CAR  
Applique

h : 300 mm  
l : 160 mm  
p : 200 mm  
E14 – 40 W max



34427/1P46PA A1041C  
Applique

h : 340 mm

autres versions :

34427/1P46SK  
34427/1P46FL  
34427/1P46BC  
34427/1P46CH  
34427/1P46LU

34478/1P46SK  
Applique

h : 230 mm  
l : 160 mm  
p : 140 mm  
E14 – 60 W max

autres versions :

34478/1P46LU  
34478/1P46RA  
34478/1P46PA  
34478/1P46BC  
34478/1P46FL



34439/2P46FL  
Applique 2 lumières

h : 172 mm  
l : 280 mm  
p : 140 mm  
E14 – 2 x 60 W max

autres versions :

34439/2P46MO  
34439/2P46PA  
34439/2P46RA  
34439/2P46LU  
34439/2P46SK  
34439/2P46CS  
34439/2P46BO  
34439/2P46EC

34439/2P46CE  
Applique 2 lumières

h : 215 mm  
l : 285 mm  
p : 130 mm  
E14 – 2 x 60 W max



CH



SK



FL



BC



MO



LU



RA



PA



CS



BO



EC

35631P46EC A1043BCNE  
Applique

h : 220 mm  
l : 160 mm  
p : 240 mm  
E14 - 40 W max



35631P46CE A1043BRNE



35131P46SK A1050RP



35131P46SC A1050LIC

h : 300 mm  
l : 200 mm  
p : 280 mm  
E27 - 60 W max



35131P46CH A1050CP



35131P46VA A1050C



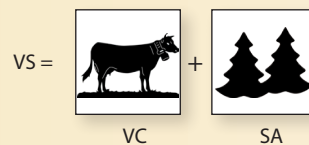




14479/4P79VS  
Lustre 4 lumières

h : 350 mm  
Ø : 530 mm  
E14 – 4 x 60 W max


autre version : 14479/4P79SC



14479/6P79SC  
Lustre 6 lumières


h : 350 mm  
Ø : 610 mm  
E14 – 6 x 60 W max

autres versions :  
4479/6P79VS  
14479/6P79SPR




14479/4P46SK  
Lustre 4 lumières

h : 350 mm  
Ø : 530 mm  
E14 – 4 x 60 W max



14479/6P46SP  
Lustre 6 lumières



h : 350 mm  
Ø : 610 mm  
E14 – 6 x 60 W max



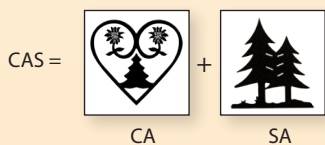


14604/4P96SCSG  
Lustre 4 lumières


h : 390 mm  
Ø : 550 mm  
E14 - 4 x 60 W max




24535P79CAS  
Suspension



24535P79MC  
Suspension

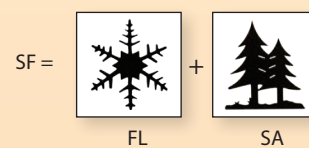


24535P79SPRL  
Suspension



24535P79SF  
Suspension

h : 370 mm  
Ø : 170 mm  
E27 - 100 W max





14610P79SV A1050CAR  
Lustre 4 lumières

h : 370 mm  
Ø : 650 mm  
E27 – 4 x 60 W max

14610P79SC A1050SOBP



14610P79SK A1050RP



34634P79VC A1041CAR  
Applique

h : 260 mm  
l : 160 mm  
p : 195 mm  
E14 – 40 W max



34634P79SA A1041C  
Applique

h : 310 mm



54430P46SK A1042RP  
Lampadaire

h : 1580 mm  
Ø : 350 mm  
E27 – 100 W max



54430P46CS A1042CP



34670P46SK A1038RP  
Applique

h : 1600 mm  
l : 250 mm  
p : 360 mm  
E27 – 100 W max



Fil avec interrupteur et fiche  
longueur : 210cm






34702P79L2E  
Applique 2 lumières

h : 200 mm  
l : 320 mm  
p : 140 mm  
E14 - 2 x 60 W max



34702P79L3E



44699P79L2E A1038CSR



44699P79L3E A1038CP  
Lampe

h : 460 mm  
Ø : 250 mm  
E27 - 60 W max



44733P46EN A1038C  
Lampe

h : 450 mm  
Ø : 250 mm  
E27 - 60 W max



44669P46SP A1048SOBP  
Lampe 2 lumières

h : 420 mm  
l : 400 mm  
E27 - 2 x 60 W max





34494/2P79CH A1041RAP  
Applique 2 lumières

h : 170 mm  
l : 500 mm  
p : 200 mm  
E14 - 2 x 40 W max



34491/2P79CH + AJ1045SOCP  
Applique 2 lumières

h : 300 mm  
l : 380 mm  
p : 160 mm  
avec AJ : E14 - 2 x 40 W max  
sans AJ : E14 - 2 x 60 W max



34427/1P46CH A1041LFCC  
Lampe

h : 300 mm  
Ø : 170 mm  
E14 - 40 W max



74510P79CH  
Miroir

h : 570 mm  
l : 420 mm



44134P79CH A1038SOCP  
Lampe

h : 430 mm  
Ø : 250 mm  
E27 - 60 w max



44488P79CH A1043RP

h : 380 mm  
Ø : 200 mm  
E14 - 40 w max



35671P46CE  
Applique

h : 215 mm  
l : 180 mm  
p : 200 mm  
E27 - 60 W max

*autres versions :*



35671P46EC

h : 185 mm  
l : 180 mm  
p : 200 mm



35671P46VA

h : 180 mm  
l : 180 mm  
p : 200 mm



45673P46CE  
Lampe

h : 215 mm  
l : 180 mm  
p : 200 mm  
E27 - 60 W max

*autres versions :*



45673P46VA



45673P46EC



34494P79CA A1041SOCP  
Applique 2 lumières

h : 170 mm  
l : 500 mm  
p : 200 mm  
E14 - 2 x 40 W max



34634P79CA A1041SOCP  
Applique

h : 290 mm  
l : 160 mm  
p : 190 mm  
E14 - 40 W max



34507P79CA A1041C  
Applique

h : 340 mm  
l : 190 mm  
p : 190 mm  
E14 - 40 W max



54430P79RFS A1042CSR  
Lampadaire

h : 1580 mm  
Ø : 350 mm  
E27 - 100 W max



44134P79CA A1038CSR  
Lampe

h : 430 mm  
Ø : 250 mm  
E27 - 60 W max



44010P79RFS A1039C  
Lampe

h : 580 mm  
Ø : 300 mm  
E27 - 60 W max



14611/2P79CA A1051CBE

Lustre 2 lumières

h : 400 mm  
L : 780 mm  
l : 250 mm  
E27 – 2 x 60 W max



34670P79CA A1039CBE

Applique

h : 1500 mm  
l : 300 mm  
p : 360 mm  
E27 – 100 W max  
Fil avec interrupteur et fiche : 2,10 m



13908/6P79CA  
Lustre 6 lumières

h : 470 mm  
Ø : 660 mm  
E14 – 6 x 60 W max




13935/4P79CA  
Lustre 4 lumières

h : 470 mm  
L : 560 mm  
E14 – 4 x 60 W max



74072P79CA  
Porte-manteaux

h : 400 mm  
l : 720 mm  
p : 100 mm





14611/2P46CA A1051BRNE

Lustre 2 lumières

h : 400 mm

l : 780 mm

E27 - 2 x 60 W max



15043P46CA A1088RP

Lustre 2 lumières

h : 440 mm

Ø : 760 mm

E27 - 2 x 60 W max



15043P46CA A1076C1FG

Lustre 2 lumières

h : 440 mm

Ø : 760 mm

E27 - 2 x 60 W max



44919P46CA A1039LICP

Lampe

h : 700 mm

Ø : 300 mm

E27 - 60 W max

autre version :  
44919P104CA A1039LICP

ABAT-JOUR DÉCOR PEAU DE VACHE



34494/2P79CH A1041VBM

Applique 2 lumières

h : 170 mm  
l : 500 mm  
p : 200 mm  
E14 - 2 x 40 W max



34759P96 A1041VAV

Applique

h : 160 mm  
Ø : 160 mm  
p : 220 mm  
E14 - 40 W max



34634P79VC A1056VBM

Applique - abat-jour écran

h : 270 mm  
l : 250 mm  
p : 230 mm  
E14 - 40 W max



34634P79VC A1041VBM

Applique

h : 270 mm  
l : 160 mm  
p : 190 mm  
E14 - 40 W max



1 54705P79SA A1042VBM

Lampadaire

h : 1570 mm  
Ø : 350 mm  
E27 - 100 W max

2 55043P46 A1042VAV

Lampadaire

h : 1510 mm  
Ø : 350 mm  
E27 - 100 W max

3 54657P96 A1042VAV

Lampadaire - télescopique

h : 1530 mm  
Ø : 350 mm  
E27 - 100 W max





15144P79 A1097VBM  
Lustre 2 lumières - abat-jour ovale

h : 400 mm  
l : 810 mm  
E27 - 2 x 100 W max



24985P79 A1088VBM  
Suspension

h : 310 mm  
l : 315 mm  
E27 - 100 W max



44134P79 A1038VBM  
Lampe

h : 430 mm  
Ø : 250 mm  
E27 - 60 W max



44488P79VC A1043VBM  
Lampe

h : 370 mm  
Ø : 160 mm  
E14 - 40 W max



44134P79CH A1038VBM  
Lampe

h : 430 mm  
Ø : 250 mm  
E27 - 60 W max



45511P79SA A1042VBM  
Lampe

h : 480 mm  
Ø : 350 mm  
E27 - 60 W max



44712P79 A1048VBM  
Lampe

h : 650 mm  
Ø : 200 mm  
E27 - 60 W max



44711P79 A1048VBM  
Lampe

h : 520 mm  
Ø : 200 mm  
E27 - 60 W max



15144P96 A1097CSC

Lustre 2 lumières - abat-jour ovale

h : 400 mm

l : 810 mm

E27 - 2 x 100 W max

autre version : 15144P79 A1097CSC



23424P96 A1088CSC

Suspension

h : 225 mm

Ø : 250 mm

E27 - 100 W max



15143P96 A1097CSC

Lustre 2 lumières - abat-jour ovale

h : 480 mm

l : 750 mm

E27 - 2 x 100 W max



24985P46 A1088CSC

Suspension

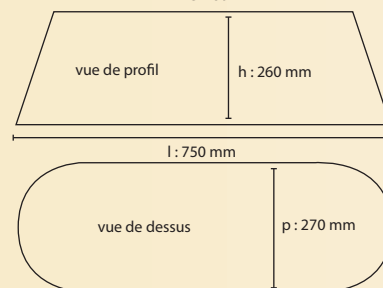
h : 310 mm

l : 315 mm

E27 - 100 W max



AJ1097



SÉRIE FAGOTS

34438/2P46FA A1041C

Applique 2 lumières

h : 380 mm

l : 360 mm

p : 180 mm

E14 – 2 x 40 W max



34432P46FA A1041C

Applique

h : 300 mm

Ø : 160 mm

p : 210 mm

E14 – 40 W max



34439/2P46FA

Applique 2 lumières

h : 240 mm

l : 280 mm

p : 130 mm

E14 – 2 x 60 W max



54430P46FA A1042C

Lampadaire

h : 1580 mm

l : 350 mm

E27 – 100 W max



44424P46FA A1039C

Lampe

h : 570 mm

l : 300 mm

E27 – 60 W max




44425P46FA A1038C

Lampe

h : 430 mm

l : 250 mm

E27 – 60 W max



APPLIQUES POUR G9



35206/2P79 117S  
Applique 2 lumières



35206/2P96 117S  
Applique 2 lumières

h : 240 mm  
l : 155 mm  
p : 120 mm  
\*G9 – 2 x 40 W max



35206/1P79 117S  
Applique

h : 110 mm  
l : 80 mm  
p : 120 mm  
\*G9 – 40 W max

35206/1P96 117S



\* Ampoules G9 non fournies  
modèles conçus pour ampoules fluocompacts



APPLIQUES POUR GU10

34499/4P96N  
Applique 4 lumières

h : 120 mm  
l : 990 mm  
p : 140 mm

GU10 – 4 x 50 W max



34695/2P79  
Applique 2 lumières

h : 120 mm  
l : 350 mm  
p : 170 mm

GU10 – 2 x 50 W max



34695/2P96

34695/1P79  
Applique

h : 120 mm  
l : 90 mm  
p : 170 mm  
GU10 – 50 W max

34695/1P96



Ampoules GU10 non fournies



35114/1P79SK 117S

Applique

h : 210 mm  
l : 190 mm  
p : 140 mm  
G9 - 40 W max



35114/1P96SK 117S



35114/1P79CH 117S

Applique


h : 240 mm  
l : 190 mm  
p : 140 mm  
G9 - 40 W max



35114/1P96CH 117S

35114/3P79CH 117S  
Applique 3 lumières

h : 165 mm  
l : 605 mm  
p : 165 mm  
G9 - 3 x 40 W max



35114/3P96CH 117S

Ampoules non fournies

SPOTS COMPATIBLES GU10 HALOGÈNE ET FLUOCOMPACTE



34499/3P79CH  
Applique 3 lumières

h : 220 mm  
l : 600 mm  
p : 150 mm  
GU10 - 3 x 50 W max



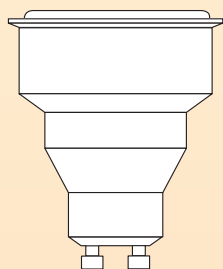
34499/3P96CH

34498P79CH  
Applique 2 lumières  
Toutes versions

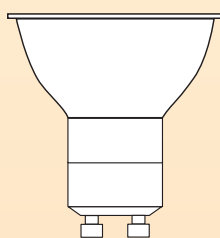
h : 190 mm  
L : 350 mm  
p : 150 mm  
GU10 - 50 W max



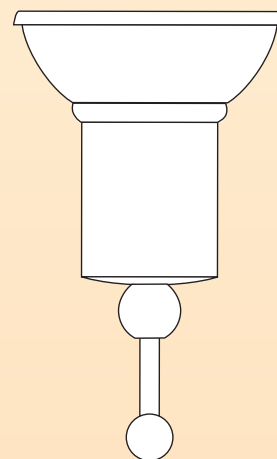
Ampoules GU10 non fournies



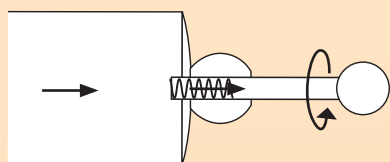
GU10/7W Fluocompacte



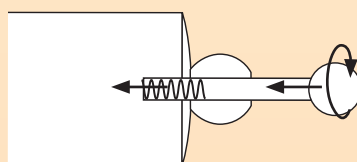
GU10/50W halogène



spot



spot position fluocompacte



spot position halogène





34499/4P79VC  
Applique 4 lumières

h : 180 mm  
l : 1000 mm  
p : 150 mm  
GU10 - 4 x 50 W max



34498P79SC  
Applique 2 lumières

h : 190 mm  
L : 350 mm  
p : 150 mm  
GU10 - 50 W max



34498P79VC

h : 180 mm

34498P79CH

h : 180 mm



34498P79OU


h : 170 mm



34498P79SK

h : 190 mm





34499P79SC

Applique

h : 190 mm

l : 190 mm

p : 150 mm

GU10 - 50 W max



34499P79VC

h : 180 mm

l : 190 mm

p : 150 mm

GU10 - 50 W max



34499P79SK

h : 190 mm



34499P79OU

h : 170 mm



34499P79CH

h : 180 mm



APPLIQUES FLEXIBLES LED



35976P46BO

h : 230 mm  
l : 165 mm  
Flexible de 350 mm  
LED - 3W ( Dissipateur de chaleur )



35977P46BO  
Applique flexible avec interrupteur

h : 230 mm  
l : 165 mm  
Flexible de 350 mm  
LED - 3W ( Dissipateur de chaleur )



35974P46BO


h : 185 mm  
l : 105 mm  
Flexible de 200 mm  
LED - 1W



35975P46SA

h : 185 mm  
l : 105 mm  
Flexible de 200 mm  
LED - 3W ( Dissipateur de chaleur )

existe aussi :  
35975P46BO



LED

35978P46BO  
Applique flexible avec interrupteur

h : 180 mm  
l : 105 mm  
Flexible de 200 mm  
LED - 3W ( Dissipateur de chaleur )





APPLIQUES HALOGÈNE - R7S



34978HMVS  
Applique écran

h : 165 mm  
l : 430 mm  
R7S - 150 W max

34978HMTR

h : 270 mm  
l : 430 mm  
R7S - 150 W max



34978HMPAS

h : 260 mm  
l : 380 mm  
p : 110 mm  
R7S - 150 W max

34978HMCAM

h : 230 mm  
l : 430 mm  
R7S - 150 W max



34980HMVS

h : 170 mm  
l : 530 mm  
R7S - 150 W max

Ampoules non fournies



34978CMVS  
Applique

h : 165 mm  
l : 430 mm  
p : 100 mm  
R7S éco - 25 W max



34978CMCAM

h : 230 mm  
l : 430 mm  
p : 100 mm



34978CMPAS

h : 260 mm  
l : 430 mm  
p : 100 mm



34978CMTR

h : 270 mm  
l : 430 mm  
p : 100 mm



R7S Fluocompacte



36015CMCE

h : 185 mm  
l : 430 mm  
p : 100 mm

Existe en version : 36015HMCE

Ampoule non fournie



34980CMVS

h : 170 mm  
l : 530 mm  
p : 100 mm



34979FEVS  
 Applique fenêtre  
 Métal décor nickel satiné

h : 170 mm  
 l : 380 mm  
 p : 100 mm  
 E27 - 100 W max



34978HECAM

h : 235 mm  
 l : 390 mm  
 p : 100 mm  
 R7S - 150 W max



34979FETR  
 Applique fenêtre

h : 170 mm  
 l : 380 mm  
 p : 100 mm  
 E27 - 100 W max



34978HETR

Applique  
 Métal décor nickel satiné

h : 275 mm  
 l : 390 mm  
 p : 100 mm  
 R7S - 150 W max



34978HEVS

h : 150 mm  
 l : 390 mm  
 p : 100 mm  
 R7S - 150 W max

34979FMTR  
 Applique fenêtre

h : 275 mm  
 l : 380 mm  
 p : 110 mm  
 E27 cl 2 - 100 W max



34979FMVS

h : 165 mm  
 l : 380 mm  
 p : 110 mm  
 E27 cl 2 - 100 W max

Ampoule non fournie





36181P46VA

h : 180 mm  
l : 385 mm  
p : 95 mm



36181P46BO

Applique écran - halogène

h : 200 mm  
l : 385 mm  
p : 95 mm  
R75 - 150 W max



36181P46CM

h : 180 mm  
l : 385 mm  
p : 95 mm



36181P46RA

h : 200 mm  
l : 385 mm  
p : 95 mm



36181P46SK

h : 180 mm  
l : 385 mm  
p : 95 mm



36181P46LU

h : 180 mm  
l : 385 mm  
p : 95 mm

Ampoule non fournie

SPOTS ENCASTRABLES

Spot encastrable métallique	
Douille type JC, ampoules G4 - 25W maxi fournies, avec écran de protection verre, réflecteur aluminium	
Ø extérieur	200 mm
Ø de perçage	62 mm
Distance minimale entre spots	200 mm
Distance minimale entre spots et mur adjacent	50 mm

MOR } orientables  
MSAOR }  
MFLOR }



25156M

Ø : 70 mm



25156MOR

Ø : 70 mm



25156MSA



25156MSAOR



25156MFL

\* Ampoules fournies

SPOTS ET PLAFONNIERS GU10

25232/3W  
Plafonnier 3 lumières

h : 150 mm  
Ø : 240 mm  
p : 150 mm  
GU10 - 3 x 50 W max \*



35232/2W  
Applique 2 lumières

h : 110 mm  
l : 300 mm  
p : 150 mm  
GU10 - 2 x 50 W max \*



35232/1W  
Applique

h : 130 mm  
Ø : 110 mm  
p : 150 mm  
GU10 - 50 W max \*

\* Ampoules GU10 fournies



14264/8P79 + AJ1045CP  
Lustre 8 lumières

h : 450 mm  
Ø : 800 mm  
avec AJ : E14 – 8 x 40 W max  
sans AJ : E14 – 8 x 60 W max

*autre version : 14264/8P46*

14264/5P79 + AJ1045CP  
Lustre 5 lumières

h : 450 mm  
Ø : 660 mm  
avec AJ : E14 – 5 x 40 W max  
sans AJ : E14 – 5 x 60 W max

*autre version : 14264/5P46*



34264/2P46 + AJ1045RP  
Applique 2 lumières

h : 260 mm  
Ø : 380 mm  
avec AJ : E14 – 2 x 40 W max  
sans AJ : E14 – 2 x 60 W max

*autre version :  
34264/2P79*

14264/3P79 + AJ1045RP  
Lustre 3 lumières

h : 400 mm  
Ø : 540 mm  
avec AJ : E14 – 3 x 40 W max  
sans AJ : E14 – 3 x 60 W max

*autre version : 14264/3P46*







14928/3P46 A1050SOBP  
Lustre 3 lumières

h : 380 mm  
Ø : 640 mm  
E27 - 3 x 60 W max

14928/2P46 A1088RP  
Lustre 2 lumières

h : 420 mm  
l : 940 mm  
E27 - 2 x 100 W max



34929P46 A1050RP  
Applique

h : 325 mm  
l : 200 mm  
p : 240 mm  
E27 - 60 W max



44928/2P46 A1050LICP  
Lampe 2 lumières

h : 660 mm  
Ø : 360 mm  
E27 - 2 x 60 W max

ABAT-JOUR BRODÉS



15826/3P46 A1041BRNE  
Lustre 3 lumières

h : 360 mm  
l : 620 mm  
E14 - 3 x 40 W max

abat-jour disponibles :



15826/3P46 A1041C



15826/3P46 A1041RP



35826/1P46 A1041BCNE  
Applique

h : 200 mm  
l : 160 mm  
p : 210 mm  
E14 - 40 W max



45709/2P46 A1043BRNE  
Lampe 2 lumières

h : 650 mm  
l : 400 mm  
E14 - 2 x 40 W max

45709/2P46 A1043BCNE  
Lampe 2 lumières

